


入学案内



入学式

(1) 日時・場所

令和6年4月9日(火) 午前9時20分 南光中学校 体育館

(2) 集合について

- ① 午前8時45分までに、保護者同伴で正門からお入りください。
式への参加は、新入生の保護者及び祖父母、未就学児の弟妹のみ可能です。
- ② 新入生は、南光中学校の制服で登校してください(名札なし)。
※ p6、p7の服装や頭髪のきまりを守り、正しい服装、頭髪で登校するようにしてください。
- ③ 玄関東側付近で、お子様の学級を発表しますので確認してください。
- ④ 新入生は、土間で体育館シューズに履き替えて、表示された教室に入り、番号順に着席してください。
- ⑤ 保護者の方は、体育館へお入りください。入学式終了後、各学級での指導を参観していただきます。
- ⑥ 下校は、午前11時頃の予定です。

(3) 持ち物

- ・ **就学通知書(区役所から届いたもの。教室で担任が集めますので、お子様に持たせてください。)**
 - ・ 筆記用具
 - ・ 体育館シューズ(本校指定のもの。事前に購入しておいてください。)
 - ・ 通学用カバン(教科書等の配布物があります。通学用カバンで登校させてください。)
- ※ 入学式に参加される方は、スリッパをご用意ください。
- ※ 駐車スペースがありませんので、お車での来校はご遠慮ください。
- ※ 新入生が病気などで当日欠席される場合は、午前8時20分までに南光中学校へ必ず電話連絡をしてください。
- ※ 感染症などの対応のため、式が中止となる場合は「きずなネット学校連絡網」での連絡となります。「きずなネット学校連絡網」への登録をお願いします。

名古屋市立南光中学校

名古屋市南区浜田町4丁目119番地

電話番号：052-611-5308

1 南光中学校の概要

(1) 本校の教育目標

豊かな心をもつ生徒の育成

- ① 話し合いや学び合いを通して互いに高め合おうとする生徒
- ② 他を思いやる豊かな心をもった生徒
- ③ 強い心と健康な体をもつたくましい生徒

(2) 令和5年度 南光中学校・学びプラン

〈 令和5年度の努力点 〉

自他共に認め合うことができる生徒の育成

生徒同士が互いに関わり合い、認め合い、支え合う授業や学級づくりを目指しています。また、学校が安心・安全で幸せな居場所であり、互いに尊重しながら自分らしく生きることができるようにしたいです。

互いに認め合うためには、自分を肯定的に認めていることや、他者の良さを認めていること、安心が保証された集団で、判断し、行動できることが大切です。そのため、まず規範意識の向上に取り組み、「安心が保障された集団」づくりを目指しています。

そして、その集団での課題について話し合っって目標を設定し、その目標に向けた活動に取り組みます。この活動を通して自他の考えと向き合い、より良い集団形成のために互いに認め合うことができる生徒を育成していきたいと考えています。

〈 南光中学校の5つの努力 〉

- ① 明確なビジョン（活動の目標）をもって指導にあたります。
- ② 学習習慣や社会的スキルの基礎・基本を徹底して身に付けさせます。
- ③ 「できたこと」「良さ」をきちんと伝え、誉め、評価します。
- ④ 「いけないこと」の理由を真剣に考えさせ、健全な心を育てます。
- ⑤ 保護者・地域との連携、情報交換を大切にします。

(3) 目指す生徒像

- ① 学 級
 - 相手の良さを見付け、認め合う中で、より良い人間関係を築くことができる生徒
 - 自分の良さをいかし、仲間と共に目標に向かい高め合う生徒
- ② 教 科
 - 授業に真剣に取り組む生徒
 - 基礎的・基本的な学力を身に付け、「主体的に考え続ける」生徒
 - 自分の良さを発揮しようとする生徒
 - 他の考えや取組の良さに気付くことができる生徒
 - 互いに協力して課題に取り組むことができる生徒
- ③ 特別活動
 - 行事に熱中し、全力を出し切ることができる生徒
 - 学級や級友を大切にしようとする生徒
 - 集団の中での自分の役割を自覚し、共に高め合い、楽しめる生徒
- ④ 進路・総合的な学習の時間
 - 自分を知り、自分の良さに気付くことができる生徒
 - 体験や他の生き方を学び、自分の生き方に結び付け、より良い生き方を考えることができる生徒
 - 自分の夢や目標をもって他と高め合いながら、目標達成に向け努力できる生徒
- ⑤ 生活・道徳
 - 互いに挨拶ができ、良質なコミュニケーションがとれる生徒
 - 高い規範意識をもってルールを守り、経験をいかしながら秩序ある学校生活ができる生徒
 - 互いの違いを認め合い、相手を思いやる豊かな心をもつ生徒
 - 辛いことや苦しいことに負けない、忍耐強くたくましい心をもつ生徒
 - 謝罪し、反省する人の過ちを許す寛容な心をもつ生徒

(4) 学校の沿革

本校は、昭和31年4月1日に名南中学校より分離独立し学校開設した。昭和37年に西校舎を竣工する。昭和54年に北校舎を竣工する。昭和60年に武道場を竣工する。

平成2年に体育館・管理棟を竣工する。平成9年にランチルーム・プールを竣工する。

平成11・12年に西・北校舎の大規模改修工事を行う。

平成26年に津波避難階段を竣工する。

平成28年に創立60周年を迎えた。

(5) 生徒数（令和5年11月現在）

学年	1年	2年	3年	特別支援学級	合計
生徒数	118名	120名	107名	11名	356名
学級数	4学級	3学級	3学級	2学級	12学級

特別支援学級(2学級)在籍

	11組	12組
1年生	1名	0名
2年生	3名	2名
3年生	2名	3名
計	6名	5名

(6) 職員（令和5年度）

校長、教頭、教諭28名、養護教諭1名、事務職員1名、業務員2名、AET1名、母語学習協力員3名、非常勤講師7名、スクールカウンセラー1名、支援員1名、拠点校指導員1名、スクールサポートスタッフ1名、キャリアナビゲーター1名、ICT支援員1名

合計50名

2 1日の授業時間帯

朝の会	第1限	第2限	第3限	第4限	昼食・放課	第5限	第6限	学活・清掃	下校時刻
8:25	8:40	9:40	10:40	11:40	12:30	13:10	14:10	15:00	15:45
8:35	9:30	10:30	11:30	12:30	13:05	14:00	15:00	15:25	17:15～ 18:15

8時25分までに登校。欠席・遅刻等の連絡は、8:25までにスクリーンで、欠席・遅刻等の入力をしてください。または、8:20までに保護者から電話連絡してください。

3 教科の年間授業時間数

		国語	社会	数学	理科	音楽	美術	保体	技・家	英語	道徳	総合	特活
令和5年度	1年	140	105	140	105	45	45	105	70	140	35	50	35
令和6年度	2年	140	105	105	140	35	35	105	70	140	35	70	35
令和7年度	3年	105	140	140	140	35	35	105	35	140	35	70	35

※ 特別支援学級については、生徒の実態に応じた授業を設定しています。

<総合的な学習の時間> 自己の生き方を考える学習を3年間を通して系統的に行う(職業を調べる学習、働くことを体験する学習、進路選択についての学習等)。

<評価> 各教科の学習すべき内容に対して、どの程度達成できたかを個々の生徒に対して評価する。(観点別学習状況を3段階、評定を5段階の絶対評価で行う)

※ 1学期保護者会時に「成績個票の見方」を配付します。

5 生徒会活動・部活動（令和5年度）

- 生徒会・・・生徒の自主的な活動により、学校生活の充実と発展に努めています。
 - ・ 生徒会役員(会長1名・副会長2名・執行委員3名)
 - ・ 生徒議会(生徒会役員・各種委員会の委員長・学級委員)
 - ・ 各種委員会(生活、体育、保健、文化広報、図書、環境美化)
 - ・ 学級委員会(学級委員)
- 部活動・・・生徒の希望で参加し、授業後に活動します。新入生は4月中旬までは各部活動を自由に見学し、4月下旬に入部したい部活動を決めます。
 - [運動部]: バスケットボール部(女) サッカー部(男女)
 - バレーボール部(女) 剣道部(男女) ソフトテニス部(男)
 - [文化部]: 吹奏楽部(男女) 和太鼓踊り部(男女) ボランティア部(男女)

4 教育諸費の集金

(1) 郵便局での「口座開設」と「自動払込み」のお願い

本校では、教育諸費の集金をゆうちょ銀行口座からの引き落としにて行っています。以下のように郵便局での「口座開設」と「自動払込み」の手続きを行っていただきますようお願いいたします。

(2) 手続き方法

① 生徒本人名義のゆうちょ銀行口座がある場合

本日配布の「自動払込利用申込書」に必要事項を記入し、生徒本人名義の通帳に使用している印鑑で押印して、通帳とともにお近くの郵便局へお持ちください。

② 生徒本人名義のゆうちょ銀行口座がない場合

「印鑑」、「健康保険証（生徒本人の名前の記入されているもの）」、「総合口座利用申込書(郵便局にあります)」を用いて、生徒本人名義のゆうちょ銀行口座を作成し、①の手続きを行ってください。

(3) その他

① 口座名義は、生徒本人の名義で開設してください。なお、手続きは保護者の方で行ってください（同居の祖父母等では手続きできません）。

② **事務処理の都合上、3月末までにお近くの郵便局で手続きをしてください。**

③ 原則として、集金がある月の5日（予備日として20日）にゆうちょ銀行口座からの自動引き落としを行います。具体的な集金計画につきましては、入学後に連絡します。

5月から引き落としを開始します。自動引き落としに際しましては、1回につき10円の手数料がかかります。あらかじめご了承ください。

(参考) 本年度1年生、諸費集金合計22,000円程度（最大集金額7,000円）

※徴収金：20,970円 業者集金：1,025円 合計：21,995円

5 スクールランチ

昼食が必要な日は、弁当を持参するか、スクールランチを利用します。スクールランチの保護者負担額は、1食あたり320円です。

スクールランチの利用は、4月中旬からです。スクールランチは、毎月の決められた日までにマークシートを利用して1か月分を予約します。以下の方法にしたがって予約してください。

(1) 4月分の申し込みについて

入学式当日に、教室で「マークシート」及び「スクールランチメニュー」、「スクールランチ実施予定表」、「スクールランチ1か月予約申し込み袋」を配付します。「マークシート」には予約できないメニューがあらかじめ黒く塗りつぶされています。

「スクールランチメニュー」と「スクールランチ実施予定表」をよく見て希望するメニューが決定したら、所定の場所を鉛筆でマークし、予約数分の現金を「スクールランチ1か月予約申し込み袋」に入れてお子様に持たせてください。その袋は、登校後すぐにランチルーム東入口横のポストに入れることになっています。予約締め切り日は入学式当日にお知らせします。締め切り日を過ぎると注文できません。

予約が完了すると、担任より予約した分の食券が渡されます。

(2) 5月以降の申し込みについて

前月の決められた日までに、翌月の1か月分をまとめてマークシートで予約します。

「スクールランチメニュー」と「スクールランチ実施予定表」をよく見て希望するメニューが決定したら、所定の場所を鉛筆でマークし、予約数分の現金を「スクールランチ1か月予約申し込み袋」に入れてお子様に持たせてください。その袋は、登校後すぐにランチルーム東入口横のポストに入れることになっています。締め切り日を過ぎると注文できません。

予約が完了すると、担任より予約した分の食券が渡されます。

(3) その他

1か月予約に間に合わなかった場合や、食べたいときだけの予約はランチカードを使用して予約できます。ランチカードは、生徒一人ずつのプリペイド式個人カードで、チャージ金額が示されるようになっています。残り金額が0円になってもお金を補充すれば使用することができますので、捨てないようにしてください。

○ ランチカードによる購入方法

ランチカードを初めて使用したいときは、担任に申し出て「ランチカード購入申し込み袋」を受け取ります。その袋に10食分3,200円か20食分6,400円を入れて提出すると、引換で金額がチャージされたランチカードをお渡しします。そのランチカードを使って、食べたい日の土・日曜日と祝日を除いた3日前(3登校日前)の午後1時30分までに予約すると食券を購入できます。

【注意】① ランチカードを紛失した場合は、速やかに担任に申し出てください。ランチカードを発行したデータはコンピュータに残りますので、再発行できます。

② スクールランチを実施しない日には、ランチカード残高の補充はできません。

※ これらの詳細については、入学後にもお知らせします。

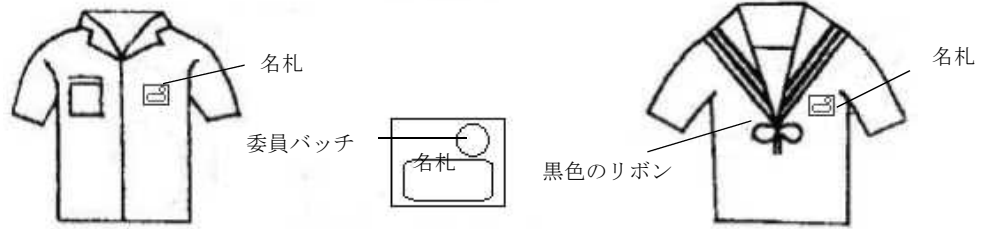
6 入学式までに準備していただくこと

(1) 制服 (衣替えの時期は設けていません。冬服、夏服は各自で判断してください。)

【夏服】

上着は白色の開襟シャツ (カッターシャツ) とし、ズボンは 標準学生服のズボンとします (冬服参照)。

白色セーラー服、白色のえりに紺色ライン2本とし、スカートはひざが隠れる程度の長さとし (冬服参照)。



※ 「名札」「黒の布地」は、入学式後に担任から渡しますので、入学式には準備しなくても結構です。「校章」については、名札に印刷されるので購入の必要はありません。

【冬服】

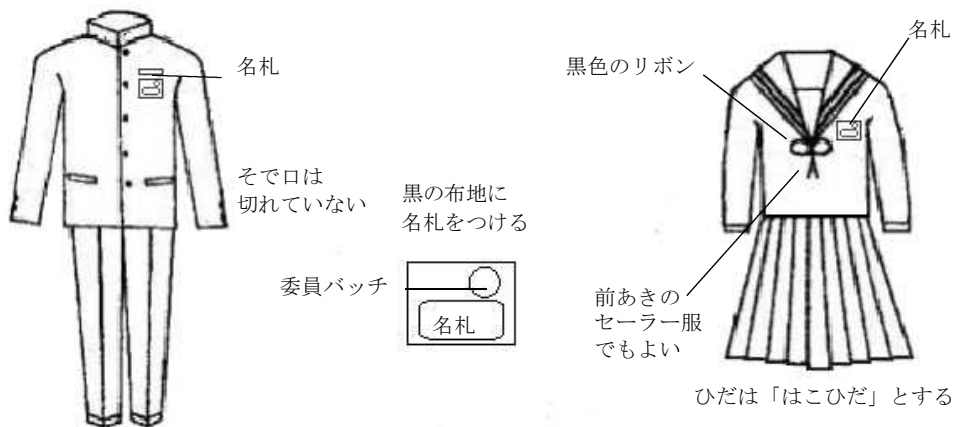
冬の学生服とセーラー服については、必ずしも全員が購入する必要はありません。南光中学校では、校内で肌寒い時は、夏の開襟シャツ (カッターシャツ) やセーラー服、長袖の開襟シャツの上に、ガーディガンを着用することを男女問わず校則で制服として認めています (「制服選択制」)。登下校時のみ、防寒具としてコートやダウン (フードなし) などの着用を認めています。

黒色の標準学生服とします (ラウンドカラーでない場合は、白のカラーを付けます)。

学生服の下は、白で無地のカッターシャツを必ず着用します。

紺サージセーラー服とします。白えりカバーは付けません。えりには白色ライン2本を付け、袖には白色ラインを付けません。

夏冬とも黒色リボンを付けます。スカートはひざが隠れる程度の長さとし (冬服参照)。



(2) 肌着

必ず無地の肌着を見えないように着用します。

薄い色か肌より濃く下着が透けない色 (白・グレー・ベージュ・黒・紺など) を着ます。

(3) ベルト

男子…必ず付けます。装飾の多いものはいけません。色は、黒・紺・茶のいずれかとします。

女子…使用してもよいです。装飾の多いものはいけません。色は、黒・紺のいずれかとします

(4) 靴 下

白、または、黒・紺の無地とします。

(くるぶしが見える靴下及びルーズソックス×、ワンポイント可)。

(5) 通学用靴

白を基調とした運動靴とします。くるぶしが見えるハイカットでないものとします。

ひもの色は白とします。必ず名前を書いてください。

(6) 上履き

本校指定のものとし (緑色スリッパ)。

(7) 体育館シューズ

本校指定のもの (緑ライン) です。入学式当日に使用します。必ず名前を書いてください。

(8) カバン

令和6年度からカバンは自由になります (引き続き、今までの指定カバンも使えます)。

リュックサック型または肩かけ型のカバンで、教科書を折り曲げずに入れられる大きさのもので、かつロッカーの中にしまえる大きさのものです。色・柄の指定はありませんが、中学生にふさわしい派手すぎない色・柄のものです。

(9) 頭 髪

清潔感のあるすっきりとした頭髪とし、前髪は目にかからない程度の長さとし、整髪料等は使用しません。パーマ・脱色・染色など、手を加えないでください。

肩に触れるくらい長い場合は束ねます (ゴムは飾りのない黒・紺・茶の単色、ヘアピンは黒で小さなもの)。

(10) 着用してよい防寒着・防寒具 (気温によって各自で判断してください。)

○ カーディガン

男女問わず、夏のカットシャツやセーラー服の上、長袖のカットシャツの上に着用してもよいです。(白・グレー・ベージュ・黒・紺・茶やそれらに近い色)。

※ 装飾や柄のあるものを避け、ボタンがついていて、シンプルなデザインのものとし、

※ 着用した場合、名札はカーディガンに着け、全てのボタンを閉めます。

○ マフラー、手袋

登下校の際、マフラー、手袋を着用してもよいです。 ※ 校舎内で着用しません。

○ コート、ダウンジャケット、ジャンパー類

男女問わず、トッパータイプまたはPコート、ダウンジャケット、ジャンパーを着用してもよいです (色は黒か紺)。 ※ フード付きは×。 ※ 校舎内で着用しません。

○ セーター類

冬の標準学生服 (学ラン) の下にセーター、トレーナー、(カーディガン) を着用してもよいです (無地で派手でないもの)。 ※ 制服の外にはみ出さないようにします。

○ タイツ

黒、又はベージュのタイツを着用してもよいです。

7 入学式前に購入しておくもの (全て税込み)

体育館シューズ (緑ライン)、袋付き (3, 900円)、袋なし (3, 550円)

スリッパ (緑色 1, 400円)

体操服	冬の体操服・男女共通：紺色のジャージ (上下) (10, 910円 SS~4L)
	夏の体操服・男女共通：白の半袖Tシャツ (3, 130円 SS~4L)
	紺色のハーフパンツ (3, 330円 SS~4L)

※ ジャージの上着、半袖Tシャツには、左胸の部分に刺繍でネーム (名字) が入り、刺繍代は上記価格に含まれます。

※ 購入については、まず、販売店で、体操服のサイズとネーム (名字) の申し込みをお願いします。ネーム (名字) の刺繍には7日~10日ほどかかります。販売店で受け取り時期をご確認ください。

8 購入店 ※ ○印のものを取り扱っています。★印は学校指定の用品を購入をお願いします。

店名 (電話番号)	学生服	ジャージ	半袖体操	体育館	カバン	スリッパ	防寒具
住 所	セーラー服	ハーフパンツ	シャツ	シューズ	ナップ・サック		(コート)
船津堂 (611-5482)				○	○	○	○
南区浜田町3-95				★		★	
青山学生服店 (692-5151)	○	○	○	○	○	○	○
南区道徳通1-1-19		★	★	★		★	



船津堂
(611-5482)



青山学生服店 (692-5151)

9 その他

- (1) 教科書 入学式の日学校から無償で配布します。
- (2) 学用品 学用品については、必要なものを各自で購入してください。また、ノート・辞書・参考書類は、入学後に先生から説明を聞いて購入するようにしてください。
- (3) 生徒服・靴 入学式後に学級担任から渡します。
- (4) 昼食 昼食が必要な日で、スクールランチを利用しない場合は、弁当を持参してください。弁当は、通学途中でコンビニエンスストアなどで購入することは禁止していません。必ず、家で用意するか、事前にパンやおにぎりなどを購入しておいてください。

10 登下校時の注意（通学路図は13ページを参照） ※ 通学団はなく、各自で登校。

- ・ 登下校は、指定された通学路を通ってください。自転車での通学は禁止です。
- ・ 指定された通学路以外は、たとえ信号機のある横断歩道であっても渡らないでください。
- ・ 港東通、名四国道、知多街道は全て歩道橋を渡って横断します。日本ガイシスポーツプラザの横断歩道は渡ってもよいです。
- ・ 歩道のある道路は、必ず歩道を歩くようにしてください。

日本ガイシスポーツプラザ	→学校	}	歩道が狭く、特に注意を要します。
近藤医院	→学校		
学校の南側・西側・北側道路	→学校		
- ・ 危険箇所が多いので注意してください。(名四陸橋下トンネル、北頭交差点、近藤産興前交差点)